


# 653S - 654S - 656S - 658S

PRESSA IDRAULICA HYDRAULIC PRESS



## OPTIONALS

V653.1 x 15 t

V654.1 x 20 t

V656.1 x 30 t

V658.1 x 50 t

∅ 29 24 18 14 10 5



654S



**653S** Pressa idraulica a colonna con pistone mobile 15 t  
 Presse hydraulique à colonne avec piston mobile 15 t  
 Hydraulic press 15 t free standing with moveable piston  
 Hydraulische Säulen-Werkstattpresse frei stehend 15 t mit beweglichem Kolben

**654S** Pressa idraulica a colonna con pistone mobile 20 t  
 Presse hydraulique à colonne avec piston mobile 20 t  
 Hydraulic press 20 t free standing with moveable piston  
 Hydraulische Säulen-Werkstattpresse frei stehend 20 t mit beweglichem Kolben

**656S** Pressa idraulica a colonna con pistone mobile 30 t con organo di sollevamento del piano di lavoro  
 Presse hydraulique à colonne avec piston mobile 30 t avec système de relevage du plan de travail  
 Hydraulic press 30 t with moveable piston and with winch for the working-table  
 Hydraulische Säulen-Werkstattpresse 30 t mit beweglichem Kolben und mit stehender Winde zum Heben der Werkbank

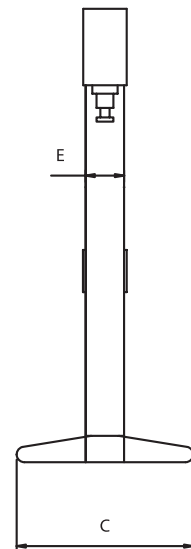
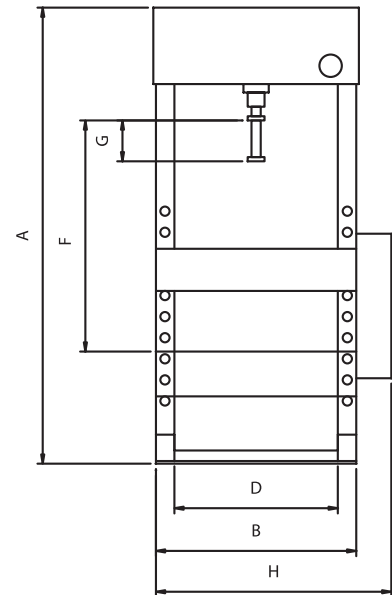
**658S** Pressa idraulica a colonna con pistone mobile 50 t con organo di sollevamento del piano di lavoro  
 Presse hydraulique à colonne avec piston mobile 50 t avec système de relevage du plan de travail  
 Hydraulic press 50 t with moveable piston and with winch for the working-table  
 Hydraulische Säulen-Werkstattpresse 50 t mit beweglichem Kolben und mit stehender Winde zum Heben der Werkbank

- Avvicinamento rapido
- Sicurezza idraulica in caso di sovraccarico
- Ritorno automatico del pistone
- Stelo cromato
- Manometro • Serie di prismi a V

- Approche rapide
- Sécurité hydraulique en cas de surcharge
- Retour automatique du piston
- Tige chromée • Manomètre
- Jeux de prismes à V

- Quick approach
- Overload safety-valve
- Automatic return of the arm
- Chromium plated rod
- Pressure gauge • V-blocks

- Beschleunigter Vorlauf
- UL-Sicherheitsventil
- Automatischer Rücklauf des Kolbens
- Verchromte Patze
- Manometer • Auflegeblock in V-form



	653S	654S	656S	658S
A	1700	1750	1920	2000
B	810	870	990	990
C	650	650	650	650
D	630	690	790	790
E	180	180	200	210
F	1000	950	1030	1000
G	150	160	160	150
H	950	1010	1240	1400
Kg	180	210	280	360