
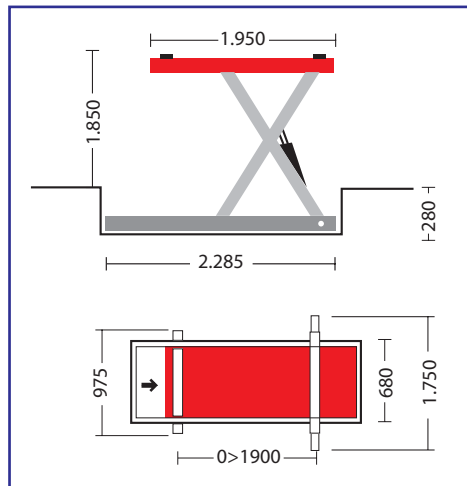



SOLLEVATORE A FORBICE SCISSOR LIFT




## 531 Sollevatore elettroidraulico a forbice per carrozzeria

Pont élévateur électro-hydraulique à ciseaux

Electrohydraulic scissor car lift

Elektroidraulische Scherenhebühne

- Impianto elettrico a 24 Volt con sistema "UOMO PRESENTE".
- Sicurezze elettriche
- Sicurezze idrauliche e meccaniche ad azionamento pneumatico
- Adatto per essere installato a scomparsa nei forni per carrozzeria e grigliati e nelle zone di preparazione
- Completo di tubazioni idrauliche premontate per installazione centralina a max 5mt.
- Possibilità di regolazione altezza di chiusura da terra per adattamento alle profondità dei grigliati
- N°2 traverse scorrevoli con sfili telescopici
- N°4 tamponi in gomma alt. 40 mm.
- Commandes de type "homme mort" à 24V
- Sécurité électrique
- Sécurité hydraulique et mécanique à actionnement pneumatique
- Apte pour être installé à disparition dans les fours pour carrosserie et grillade et dans zones de préparation
- Complet de canalisations hydrauliques peémontées pour installation central à max. 5 mètres
- Possibilité de régulation hauteur de clôture de terre pour adaptation à la profondeur des grillades
- N° 2 traverses coulants avec défiles télescopiques
- N° 4 taquets en caoutchouc hauteur 40mm
- Electrical equipment at 24 Volt equipped with "DEAD MAN" system.
- Electrical safety devices
- Hydraulic and mechanical safety devices with pneumatic release
- Suitable for recessed installation in bodyshop spraybooths, grids and preparing areas
- Complete with pre-mounted hydraulic pipes enabling the installation of the control unit at max 5mt.
- Closing height from the ground can be adjusted according to the deepness of the grid
- 2 sliding jacks with telescopic extensions
- 4 rubber pads 40mm high
- Elektrische Anlage mit Totmannknopf-Schaltung 24 Volt
- Elektrische Sicherheitsvorrichtungen
- Hydraulische und mechanische Sicherheitsvorrichtungen mit pneumatischer Betätigung
- Für bodenebenen Einbau geeignet bei Lackieröfen, Sammelgittern und Einrichtungszonen
- Ausgestattet mit vormontierten hydraulischen Rohrleitungen zur Installation des Hydraulikaggregats in einer Entfernung von max. 5 m.
- Es besteht die Möglichkeit, die Schliesshöhe vom Boden aus einzustellen, um sie an die Tiefe der Sammelgitter anzupassen.
- 2 verschiebbare Hilfshebeplatten mit teleskopischen Armen
- 4 Gummiklötze, 40 mm hoch.



DATI TECNICI	DONNEES TECHNIQUES	TECHNICAL DATES	TECHNISCHE DATEN	531	
Portata	Capacité	Capacity	Tragfähigkeit	t	3
Motore trifase	Moteur triphase	Three-phase motor	3-Phasen-Motor	kw	1,75
Tensione	Voltage	Voltage	Spannung	V/Hz	230-400/50
Salita	Montée	Lifting	Hubzeit	sec	50
Discesa	Descente	Descent	Absenkzeit	sec	40
Peso	Poids	Weight	Gewicht	kg	650